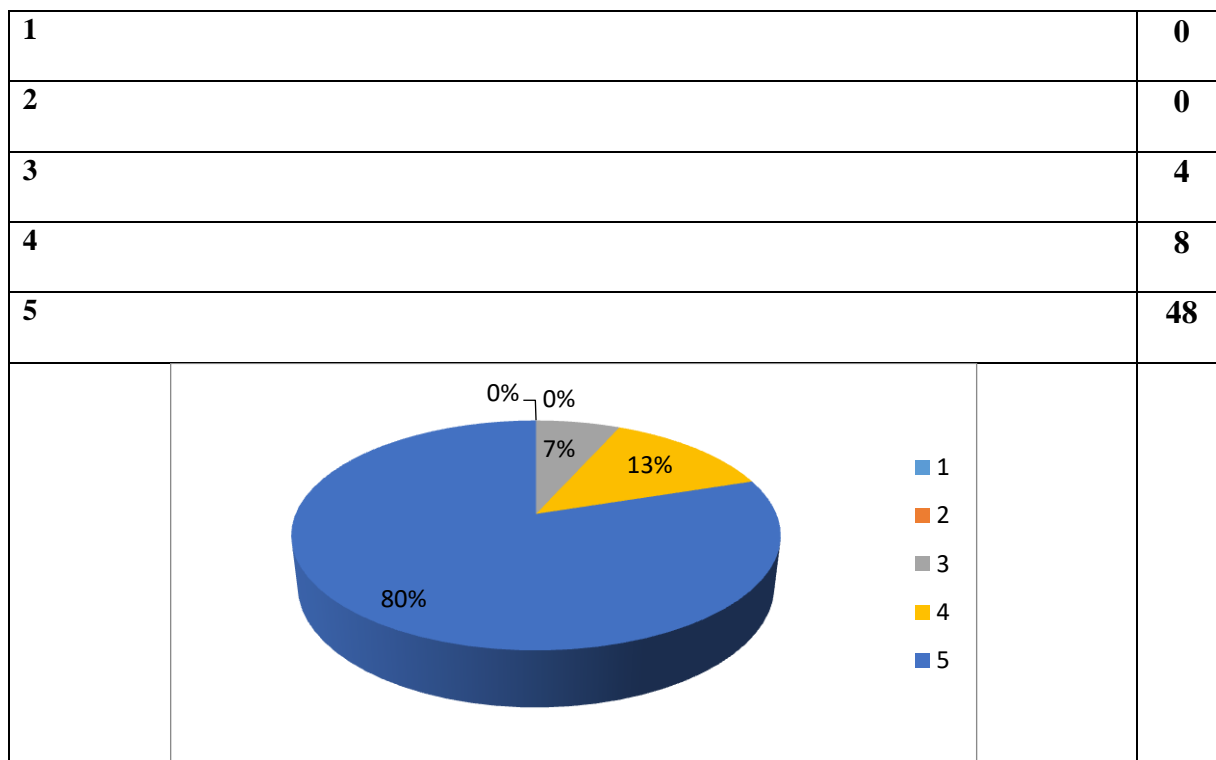


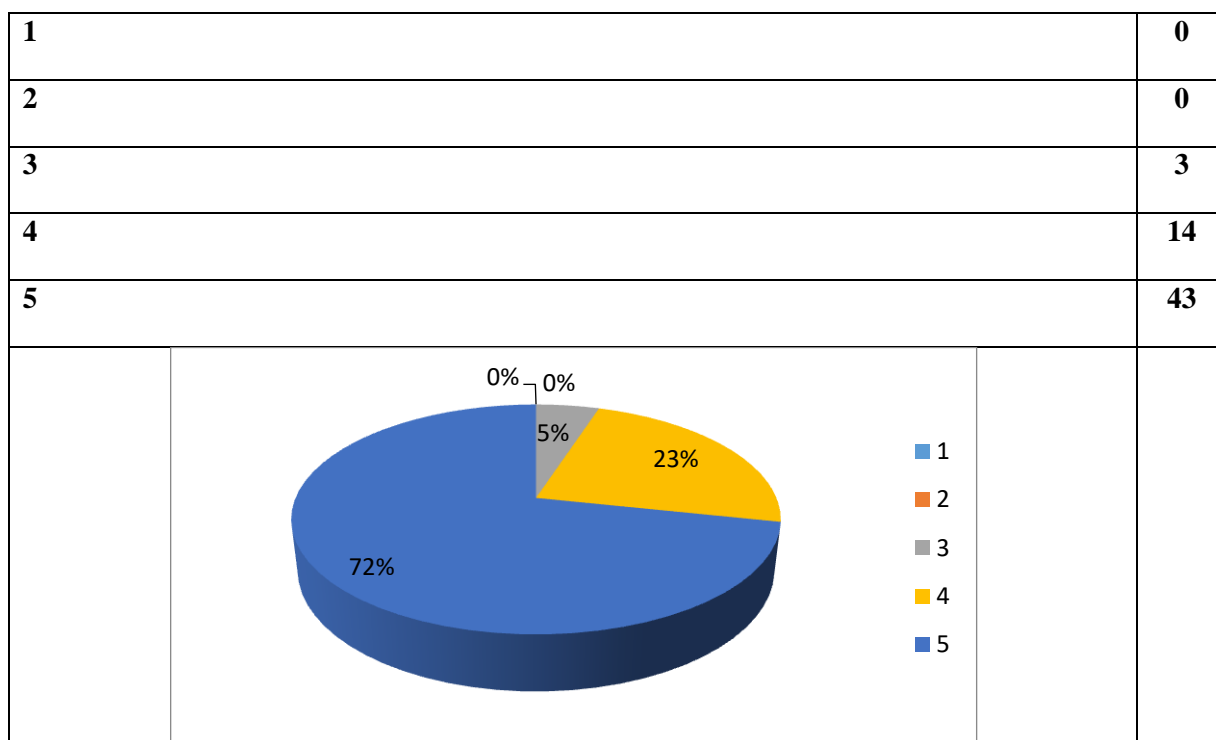
Анкета

анонімного опитування відвідувачів Господарського суду Рівненської області

1. Якість роботи Господарського суду Рівненської області загалом



2. Якість роботи працівників апарату суду (врахуйте їхнє ставлення до представників сторін, ін. відвідувачів, бажання допомогти, старанність, професіоналізм)



3. Якість роботи судді (врахуйте неупередженість, коректність, підготовку до справи, надання можливості сторонам обґрунтувати свою позицію, дотримання процедури розгляду)

1	0
2	0
3	0
4	0
5	60
<p>A 3D pie chart with a legend on the right. The legend has five categories: 1 (blue), 2 (orange), 3 (grey), 4 (yellow), and 5 (dark blue). The pie chart shows a single dark blue slice representing 100%. Labels '0%' are placed above the chart with lines pointing to the positions of categories 1, 2, 3, and 4.</p>	

4. Дотримання термінів розгляду справи (врахуйте вчасність початку судового засідання, отримання повісток, обґрунтованість відкладення /перенесення розгляду справи)

1	0
2	0
3	0
4	0
5	60
<p>A 3D pie chart with a legend on the right. The legend has five categories: 1 (blue), 2 (orange), 3 (grey), 4 (yellow), and 5 (dark blue). The pie chart shows a single dark blue slice representing 100%. A label '[ПРОЦЕНТ]' is above the chart, and a label '0%' is above the slice. Labels '0%' are also placed above the chart with lines pointing to the positions of categories 1, 2, 3, and 4.</p>	

5. Судове рішення (врахуйте доступність мови викладення, обґрунтованість, строк складення повного тексту рішення)

1	0
2	0
3	0

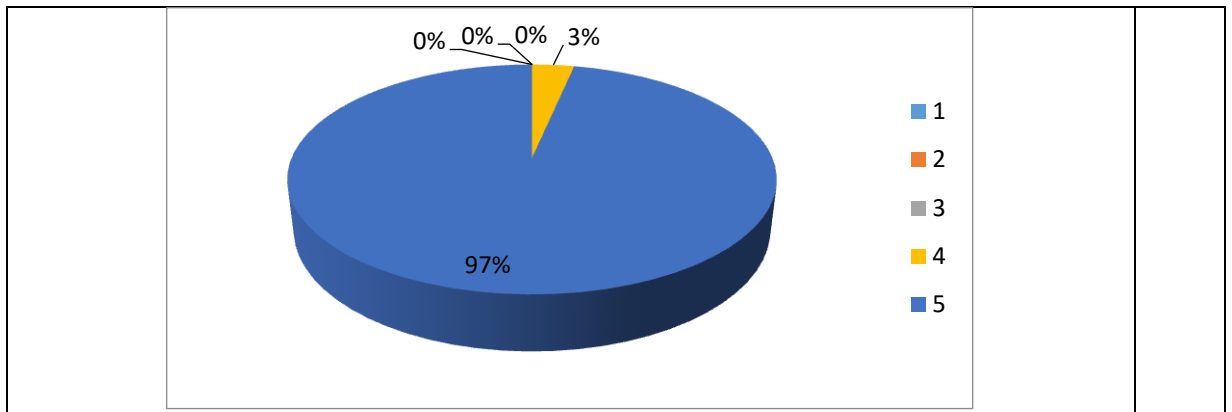
4	2												
5	58												
<table border="1"> <thead> <tr> <th>Category</th> <th>Percentage</th> </tr> </thead> <tbody> <tr> <td>1</td> <td>97%</td> </tr> <tr> <td>2</td> <td>0%</td> </tr> <tr> <td>3</td> <td>0%</td> </tr> <tr> <td>4</td> <td>3%</td> </tr> <tr> <td>5</td> <td>0%</td> </tr> </tbody> </table>		Category	Percentage	1	97%	2	0%	3	0%	4	3%	5	0%
Category	Percentage												
1	97%												
2	0%												
3	0%												
4	3%												
5	0%												

6. Дайте оцінку якості застосування Господарським судом Рівненської області роботи новітніх технологій (відеоконференцзв'язку, обміну електронною кореспонденцією)

1	0												
2	0												
3	0												
4	3												
5	57												
<table border="1"> <thead> <tr> <th>Category</th> <th>Percentage</th> </tr> </thead> <tbody> <tr> <td>1</td> <td>95%</td> </tr> <tr> <td>2</td> <td>0%</td> </tr> <tr> <td>3</td> <td>0%</td> </tr> <tr> <td>4</td> <td>5%</td> </tr> <tr> <td>5</td> <td>0%</td> </tr> </tbody> </table>		Category	Percentage	1	95%	2	0%	3	0%	4	5%	5	0%
Category	Percentage												
1	95%												
2	0%												
3	0%												
4	5%												
5	0%												

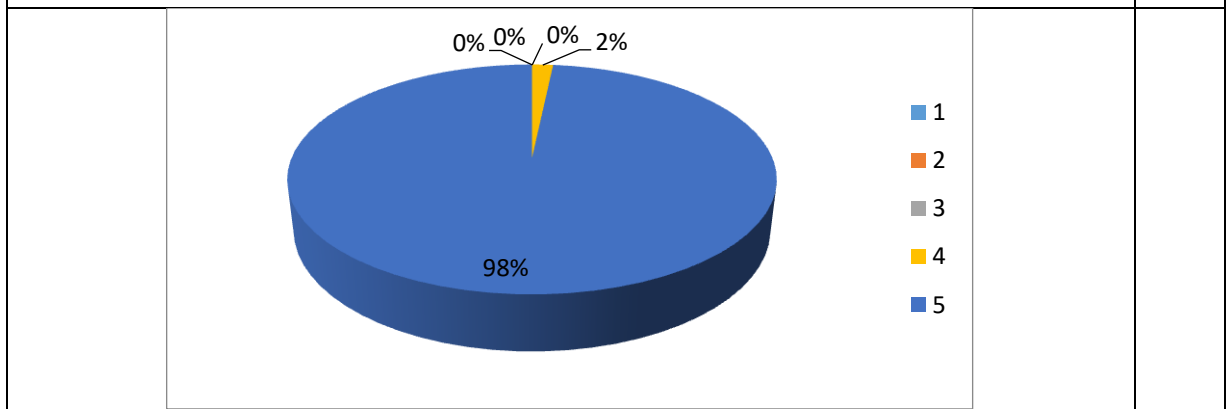
7. Оцініть роботу працівників Господарського суду Рівненської області при з'ясуванні необхідної Вам інформації

1	0
2	0
3	0
4	2
5	58



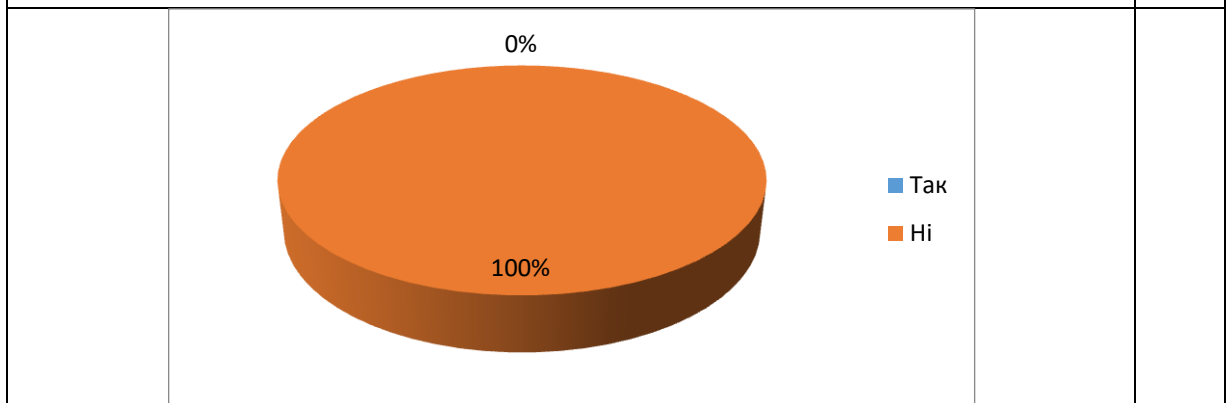
8. Зручність та комфортність перебування у суді (врахуйте місця для очікування, підготовки до с/з, доступ до побутових приміщень, чистота, освітлення)

1	0
2	0
3	0
4	1
5	59

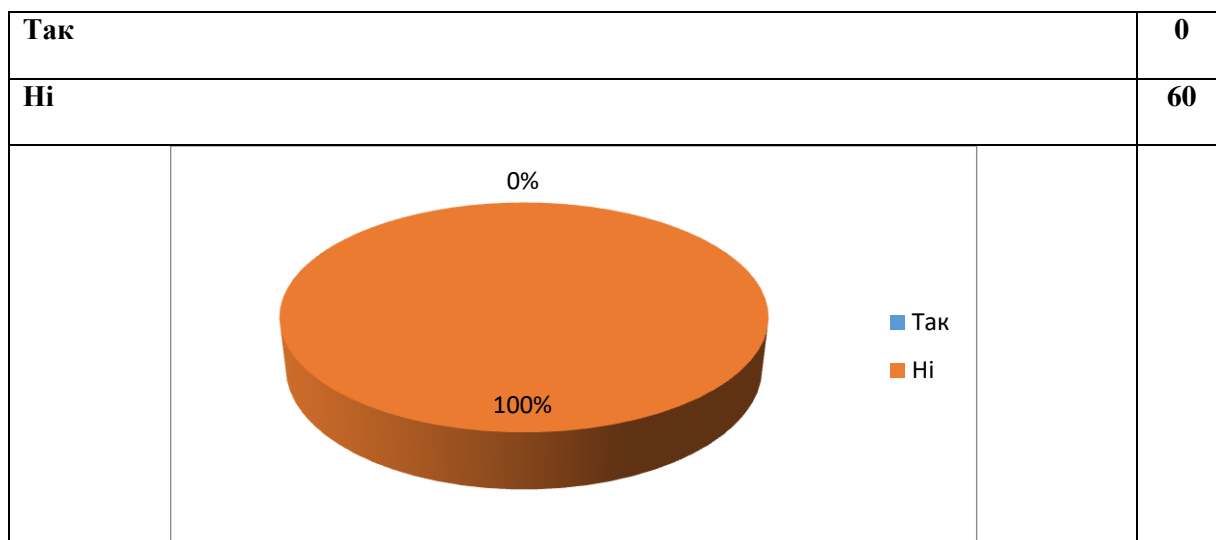


9. Чи зазнавали Ви перешкод у доступі до приміщень суду, до розгляду справи?

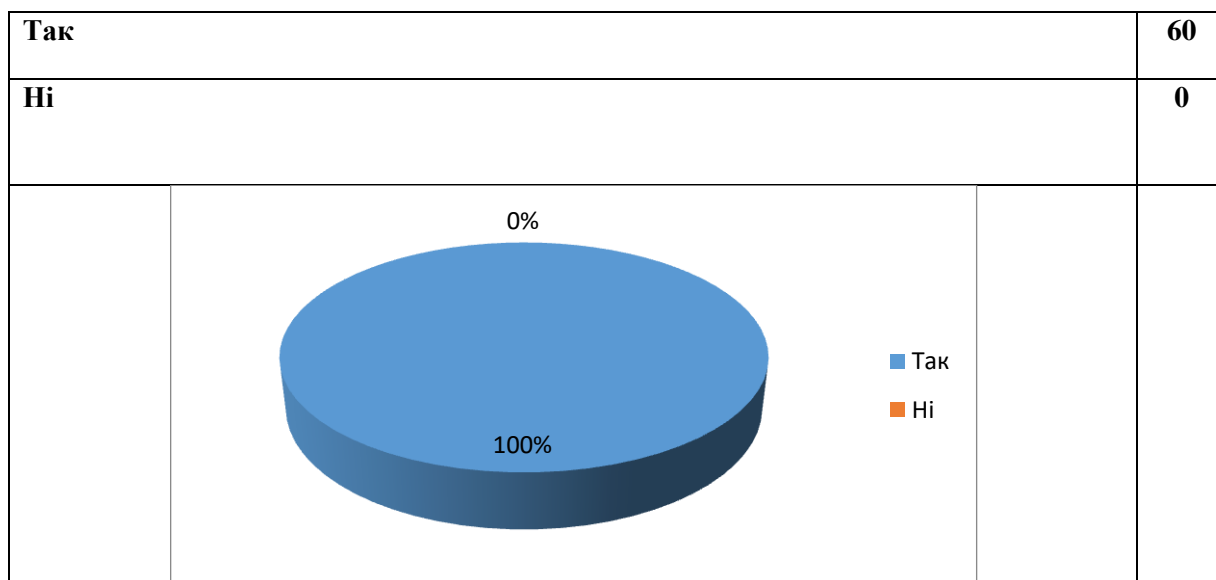
Так	0
Ні	60



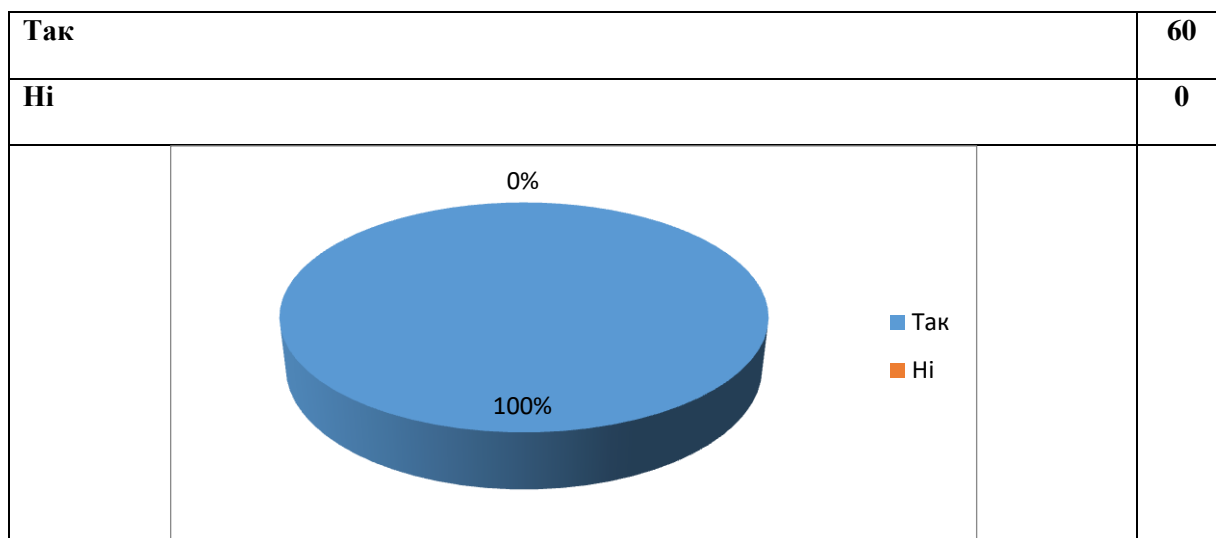
10. Чи зазнавали Ви безпідставної, на вашу думку, відмови у відеоконференції?



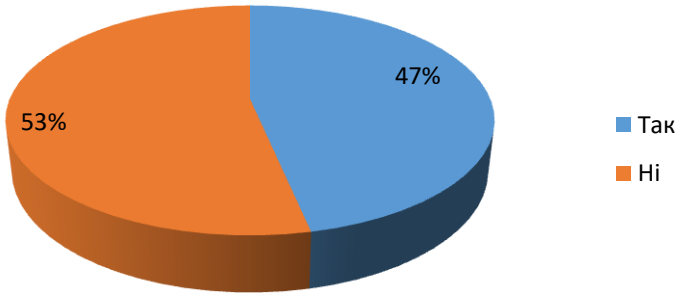
11. Чи було судові рішення по Вашій справі викладено легкою, доступною для розуміння мовою?



12. Чи відчуваєте Ви себе у безпеці, перебуваючи у приміщенні Господарського суду Рівненської області?



13. Яка форма судового засідання в умовах війни для Вас є оптимальною, такою, що не порушує Ваших прав як сторони у справі?

Безпосереднє перебування у залі с/з		28						
Відеоконференцзв'язок		32						
 <p>A 3D pie chart illustrating the responses to question 13. The chart is divided into two segments: a blue segment representing 'Так' (Yes) at 47%, and an orange segment representing 'Ні' (No) at 53%. A legend to the right of the chart identifies the colors: a blue square for 'Так' and an orange square for 'Ні'.</p> <table border="1"><thead><tr><th>Відповідь</th><th>Відсоток</th></tr></thead><tbody><tr><td>Так</td><td>47%</td></tr><tr><td>Ні</td><td>53%</td></tr></tbody></table>			Відповідь	Відсоток	Так	47%	Ні	53%
Відповідь	Відсоток							
Так	47%							
Ні	53%							

14. Інформація, яку би Ви хотіли повідомити додатково

	0
--	---